

## BEDIENUNGSANLEITUNG

# anco® Wireless Charger – 15W



Vielen Dank, dass du dich für ein Produkt von anco® entschieden hast! Bitte lies diese Bedienungsanleitung sorgfältig durch und bewahre sie auf, damit du bei Bedarf jederzeit wichtige Informationen nachlesen kannst. Weitere Bedienungsanleitungen findest du online unter [www.anco.de/anleitungen](http://www.anco.de/anleitungen)



## VERPACKUNGSGEHALT

- anco® Wireless Charger – 15W
- USB-C auf USB-C Kabel
- Bedienungsanleitung

## GEFAHR EINES ELEKTRISCHEN SCHLAGES



Dieses Symbol weist auf eine Berühungsgefahr mit nicht isolierten Teilen des Produktes hin, die möglicherweise eine gefährliche Spannung von solcher Höhe führen, dass die Gefahr eines elektrischen Schlags besteht.

## SICHERHEITSHINWEISE

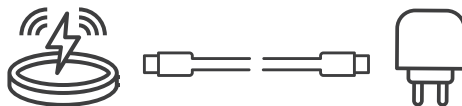
- Verwende das Produkt nur wie in dieser Anleitung angegeben.
- Öffne niemals das Gerät. Tauche das Gerät nicht in Wasser und schütze es vor Feuchtigkeit, extremen Temperaturen, Hitzequellen und halte es von Feuer fern.
- Das Gerät nie mit Gewalt an Steckdosen anschließen.
- Halte Elektrogeräte fern von Kindern.
- Die Nutzung durch Personen mit eingeschränkten Fähigkeiten darf nur unter Aufsicht oder nach entsprechender Einweisung erfolgen, bis sie die möglichen Gefahren verstanden haben.
- Die Steckdose, mit der das Gerät betrieben wird, muss frei zugänglich sein.
- Entferne elektronische Geräte vom Netz, wenn sie für einen längeren Zeitraum nicht gebraucht werden.
- Verwende ausschließlich Netzteile, die den Anforderun-

gen entsprechen.

- Verwende das Produkt nur in Innenräumen.
- Benutze das Produkt nicht, wenn es sichtbare Schäden aufweist.

## ENDGERÄT AUFLADEN

- Verbinde den Wireless Charger mit dem mitgelieferten Kabel und einem Ladegerät (nicht im Lieferumfang).
- Stecke das Ladegerät in eine ordnungsgemäß installierte und leicht zugängliche Netzsteckdose.
- Platziere das Smartphone in der Mitte des Bereichs für kabelloses Laden. Der Ladevorgang startet automatisch.
- Die LED leuchtet während des Ladevorgangs blau und schaltet sich aus, wenn das Gerät vollständig geladen ist. Blinkt die LED grün-blau, liegt eine Störung vor. Bitte justiere das Smartphone auf der Ladefläche neu. Entferne Objekte, die zwischen Ladefläche und Smartphone liegen. Vergewissere dich, dass das Smartphone induktives Laden unterstützt.
- Trenne das Ladegerät vom Strom, wenn das Laden unterbrochen werden soll bzw. wenn das Endgerät vollständig geladen ist.



Charger nicht im Lieferumfang enthalten.

Hinweis: Um sicherzustellen, dass dein Gerät sicher und effizient aufgeladen werden kann, musst du ein USB-Schnellladegerät (QC2.0, QC3.0) mit mindestens 10W Leistung, um die volle Ladeleistung zu nutzen mindestens 15W, verwenden.

Bei falscher Bedienung wird keine Haftung für eventuelle Schäden übernommen. Änderungen der technischen Spezifikationen und anderer Daten können ohne vorherige Ankündigung vorgenommen werden.

## TECHNISCHE DATEN

Gemäß EU-Verordnung 2019/1782  
Hergestellt in China.

<b>Hersteller, Anschrift, Handelsregisternummer</b>	faro IMPORT EXPORT GmbH & Co. KG Gewerbeparkstraße 21 DE-03099 Kolkwitz   HRA 1342 CB E-Mail: <a href="mailto:safety@anco.de">safety@anco.de</a> WEEE: DE 287 161 51
<b>Modell</b>	AN-300WC
<b>Eingangsspannung</b>	USB-C: 12.0V / 9.0V / 5.0V
<b>Eingangsstrom</b>	1.5A / 1.67A / 2.0A
<b>Ausgangsleistung</b>	15.0W / 10.0W / 7.5W / 5.0W
<b>Effizienz des induktiven Ladens</b>	80,0%
<b>Induktionsladungsabstand</b>	≤ 10mm
<b>Material</b>	ABS+PC
<b>Farbe</b>	schwarz
<b>Maße und Gewicht</b>	∅ 90mm x 11mm   60g

## REINIGUNGSHINWEISE

Reinige das Produkt nur äußerlich mit einem trockenen Tuch.

## HINWEIS ZUM UMWELTSCHUTZ



Ab dem Zeitpunkt der Umsetzung der europäischen Richtlinie 2012/19/EU in nationales Recht gilt folgendes: Elektrische und elektronische Geräte dürfen nicht mit dem Hausmüll entsorgt werden.

Der Verbraucher ist gesetzlich verpflichtet, elektrische und elektronische Geräte am Ende ihrer Lebensdauer an den dafür eingerichteten, öffentlichen Sammelstellen oder an die Verkaufsstelle zurückzugeben. Einzelheiten dazu regelt das jeweilige Landesrecht. Das Symbol auf dem Produkt, der Gebrauchsanleitung oder der Verpackung weist auf diese Bestimmungen hin.

Mit der Wiederverwertung, der stofflichen Verwertung oder anderer Formen der Verwertung von Altgeräten leistest du einen wichtigen Beitrag zum Schutz unserer Umwelt. In Deutschland gelten oben genannte Entsorgungsregeln, laut Batterieverordnung, für Batterien und Akkus entsprechend. [www.anco.de/entsorgung](http://www.anco.de/entsorgung)



Hiermit erklären wir, dass dieses Gerät die CE-Kennzeichnung gemäß den Bestimmungen und Vorgaben trägt. Es entspricht somit den grundlegenden Anforderungen der EMV-Richtlinie 2014/30/EU, sowie der RoHS Richtlinie 2011/65/EU.

Technische Änderungen oder Druckfehler sind vorbehalten.

## F | Note sur la protection de l'environnement:

Après la mise en œuvre de la directive européenne 2012/19/UE dans le système juridique national, les dispositions suivantes s'appliquent : Les appareils électriques et électroniques ne peuvent pas être éliminés avec les déchets ménagers. Les consommateurs sont tenus par la loi de rapporter les appareils électriques et électroniques et les batteries à la fin de leur durée de vie aux points de collecte publics prévus à cet effet ou au point de vente. Les détails de cette obligation sont définis par la législation nationale du pays concerné. Ce symbole sur le produit, le manuel d'instructions ou l'emballage indique qu'un produit est soumis à ces réglementations. En recyclant, en réutilisant les matériaux ou par d'autres formes d'utilisation des anciens appareils, vous apportez une contribution importante à la protection de notre environnement. [www.anco.de/entsorgung](http://www.anco.de/entsorgung)  
Nous déclarons par la présente que cet appareil porte la marque CE conformément aux règlements et aux normes. Il est conforme aux exigences fondamentales de la directive CEM 2014/30/EU ainsi qu'à la directive RoHS 2011/65/EU.



Viel Freude mit deinem neuen Charger und bester Ladetechnik!

Enjoy your new charger and the best charging technology!

MANUAL

## anco® Wireless Charger – 15W



Thank you for choosing an anco® product! Please read this user manual carefully and keep it in a safe place so that you can refer to important information at any time. Further user manuals can be found online at [www.anco.de/anleitungen](http://www.anco.de/anleitungen).



[www.anco.de](http://www.anco.de)

### PACKAGE CONTENTS

- anco® Wireless Charger – 15W
- USB-C to USB-C Cable
- User manual

### RISK OF ELECTRIC SHOCK



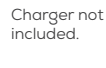
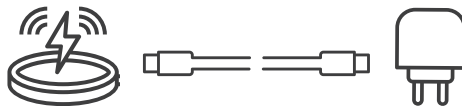
This symbol indicates a risk of contact with uninsulated parts of the product that may carry a dangerous voltage, resulting in the risk of electric shock.

### SAFETY INSTRUCTIONS

- Only use the product as described in these instructions
- Never open the device. Do not immerse the device in water and protect it from moisture, extreme temperatures, heat sources, and keep it away from fire.
- Never force the device into electrical outlets.
- Keep electrical appliances away from children.
- Use by persons with limited abilities should only take place under supervision or after appropriate instruction until they understand the potential dangers.
- The power outlet used to operate the device must be freely accessible.
- Unplug electronic devices from the mains if they are not used for a long period of time.
- Only use power adapters that meet the requirements.
- Only use the product indoors.
- Do not use the product if it shows visible damage.

### CHARGE DEVICE

- Connect the wireless charger to the supplied cable and a charger (not included).
- Plug the charger into a properly installed and easily accessible power outlet.
- Place the smartphone in the center of the wireless charging area. Charging will start automatically.
- The LED will light up blue during charging and turn off when the device is fully charged. If the LED flashes green-blue, there is a malfunction. Please reposition the smartphone on the charging surface. Remove any objects between the charging surface and the smartphone.
- Make sure that the smartphone supports inductive charging.
- Disconnect the charger from the power supply if charging is to be interrupted or when the device is fully charged.



Charger not included.

Note: To ensure that your device can be charged safely and efficiently, you must use a USB fast charger (QC2.0, QC3.0) with a minimum power output of 10W. To utilize the full charging power, a minimum of 15W is required.

No liability is accepted for any damage resulting from incorrect operation. Changes to technical specifications and other data may be made without prior notice.

### TECHNICAL SPECIFICATIONS

In accordance with EU Regulation 2019/1782.  
Manufactured in China.

<b>Manufacturer, Address, Commercial register number</b>	faro IMPORT EXPORT GmbH & Co. KG Gewerbeparkstraße 21 DE-03099 Kolkwitz   HRA 1342 CB E-Mail: <a href="mailto:safety@anco.de">safety@anco.de</a> WEEE: DE 287 161 51
<b>Model</b>	AN-300WC
<b>Input voltage</b>	USB-C: 12.0V / 9.0V / 5.0V
<b>Input current</b>	1.5A / 1.67A / 2.0A
<b>Output power</b>	15.0W / 10.0W / 7.5W / 5.0W
<b>Efficiency of inductive charging</b>	80,0%
<b>Inductive charge spacing</b>	≤ 10mm
<b>Material</b>	ABS+PC
<b>Color</b>	black
<b>Size and weight</b>	∅ 90mm x 11mm   60g

### CLEANING INSTRUCTIONS

Clean the product externally only with a dry cloth.

### NOTE ON ENVIRONMENTAL PROTECTION



From the date of implementation of European Directive 2012/19/EU into national law, the following applies: Electrical and electronic equipment must not be disposed of with household waste.

Consumers are legally obliged to return electrical and electronic devices at the end of their service life to designated public collection points or to the point of sale. Details are regulated by the respective state law. The symbol on the product, the instruction manual, or the packaging indicates these provisions. By recycling, reusing materials, or other forms of recycling old devices, you are making an important contribution to protecting our environment. In Germany, the above disposal rules apply to batteries and rechargeable batteries in accordance with the Battery Ordinance. [www.anco.de/entsorgung](http://www.anco.de/entsorgung)



We hereby declare that this device bears the CE mark in accordance with the regulations and specifications. It therefore complies with the basic requirements of the EMC Directive 2014/30/EU and the RoHS Directive 2011/65/EU.

Subject to technical changes or printing errors.

### I | Informazioni per protezione ambientale:

Dopo l'implementazione della Direttiva Europea 2012/19/EU nel sistema legale nazionale, si applica quanto segue: i dispositivi elettrici ed elettronici non possono essere smaltiti insieme ai rifiuti domestici. Una volta che non siano più funzionanti, gli utenti sono obbligati dalla legge a portare i dispositivi elettrici ed elettronici ai punti pubblici di raccolta istituiti per tale proposito o dal rivenditore. I dettagli a riguardo sono definiti dalla legge nazionale del rispettivo paese. Questo simbolo sul prodotto, sul manuale d'istruzioni o sull'imballaggio, indica che un prodotto è

soggetto a queste regole. Riciclando, riutilizzando i materiali o attraverso altre forme di utilizzo di vecchi dispositivi, contribuisce in maniera importante alla protezione del nostro ambiente. [www.anco.de/entsorgung](http://www.anco.de/entsorgung)  
Con la presente dichiariamo che il dispositivo porta il marchio CE in conformità con le regole e gli standard. È conforme ai requisiti fondamentali della direttiva EMC 2014/30/EU e direttiva RoHS 2011/65/EU.

### E | Nota sobre la protección medioambiental:

Tras la implementación de la Directiva europea 2012/19/EU en el sistema legal nacional, se aplica lo siguiente: los dispositivos eléctricos y electrónicos no se pueden eliminar junto con los residuos domésticos. Los consumidores están obligados por ley a devolver los dispositivos eléctricos y electrónicos que hayan finalizado sus vidas útiles a los puntos de recogida pública establecidos para este propósito o en su punto de venta. Los detalles de estas directrices se definen en las leyes nacionales de los respectivos países. Este símbolo en el producto, el manual de instrucciones o el paquete indican que el producto se encuentra sujeto a estas regulaciones. Al reciclar, reutilizar los materiales u otras formas de usar los dispositivos viejos, usted realiza una importante contribución para proteger nuestro medio ambiente. [www.anco.de/entsorgung](http://www.anco.de/entsorgung)  
Por la presente declaramos que este dispositivo lleva la marca CE de acuerdo a las normativas y estándares de calidad. Cumple los requisitos fundamentales de la directiva EMC 2014/30/EU así como la directiva RoHS 2011/65/EU.