

3. Aperçu du produit

- (1) Surface de charge magnétique pour smartphones compatibles
- (2) Zone de charge pour smartwatches compatibles
- (3) Port USB-C
- (4) Bouton de fonction
- (5) Écran d'affichage du niveau de batterie

4. Caractéristiques techniques

Type de batterie : Li-Polymer
Capacité : 5000 mAh / 19,25 Wh
Tension nominale de la batterie : 3.85 V
Entrée USB-C: 5V≈3A (15W) | 9V≈2A (18W) | 12V≈1.5A (18W)
Sortie USB-C: 5V≈3A (15W) | 9V≈2,22A (20W) | 12V≈1.67A (20W)
Puissance de sortie sans fil: 2.5W / 5W / 7.5W / 10W / 15W

La puissance de charge réelle peut varier en fonction de l'appareil utilisé, de l'état de charge, de la température ambiante et de l'adaptateur secteur.

5. Avant la première utilisation

Charge complètement la batterie externe avant la première utilisation. Pour la recharge, utilisez un adaptateur secteur USB-C approprié avec des spécifications techniques adaptées, au minimum 15W (5V/3A).

6. Utilisation

Charger un smartphone sans fil: Place un smartphone compatible au centre de la surface de charge magnétique. Veille à son bon positionnement afin que la charge démarre.
Charger une smartwatch: Place une smartwatch compatible sur la zone de charge prévue à cet effet.

Charger via USB-C: Les appareils compatibles peuvent également être rechargés via le port USB-C.
Vérifier le niveau de batterie : L'écran affiche le niveau actuel de batterie de la batterie externe en pourcentage.

7. Consignes de sécurité

Utilise le produit uniquement comme décrit dans ce mode d'emploi. N'ouvre pas, ne démonte pas et n'endommage pas le produit. Utilise et stocke le produit uniquement dans une plage de température comprise entre 0 et 35 degrés Celsius. Protège-le du feu, d'une chaleur excessive, du rayonnement solaire direct, de l'humidité et de l'eau. N'utilise pas le produit dans des environnements extrêmement chauds, humides ou corrosifs. N'utilise plus le produit s'il est endommagé, s'il chauffe fortement, se déforme, fuit ou dégage une odeur inhabituelle. Ne place aucun objet métallique, carte magnétique, pièce de monnaie ou autre corps étranger sur la surface de charge, car cela pourrait perturber la charge ou provoquer un dysfonctionnement. Ne couvre pas le produit pendant la charge et veille à une ventilation suffisante. Évite les chocs importants, les pressions excessives et les chutes de grande hauteur. Utilise uniquement des sources d'alimentation USB-C appropriées pour recharger la batterie externe. La charge sans fil fonctionne uniquement avec des appareils compatibles. Les coques de protection, pièces métalliques ou autres éléments ajoutés peuvent perturber ou empêcher la charge.

8. Remarques d'utilisation


La charge sans fil fonctionne uniquement avec des appareils compatibles. L'alignement magnétique peut varier selon l'appareil. Les coques de protection, pièces métalliques ou autres éléments ajoutés peuvent perturber ou empêcher la charge. Lors de la charge simultanée de plusieurs appareils, la vitesse de


charge peut être réduite.

9. Entretien, nettoyage et stockage


Débranche le produit de tous les appareils connectés avant de le nettoyer. Nettoie-le uniquement avec un chiffon doux et sec. N'utilise pas de détergents agressifs, de solvants ou de produits abrasifs. Stocke le produit dans un endroit sec, propre et à l'abri de la lumière directe du soleil. Ne le stocke pas à proximité de sources de chaleur. En cas de non-utilisation prolongée, recharge la batterie externe à intervalles réguliers.

10. Élimination et conformité

 Ce produit et la batterie intégrée ne doivent pas être jetés avec les ordures ménagères. Les appareils électriques et électroniques ainsi que les batteries doivent être collectés séparément et éliminés dans le respect de l'environnement. Respecte les réglementations locales en matière d'élimination.

 Par la présente, faro IMPORT EXPORT GmbH & Co. KG déclare que ce produit est conforme aux exigences européennes applicables. La déclaration UE de conformité complète est disponible à l'adresse suivante : www.anco.de/konformitaetserklaerungen

Sous réserve de modifications techniques ou d'erreurs d'impression.

 Grazie per aver scelto un prodotto anco®! Ti preghiamo di leggere attentamente questo manuale di istruzioni e di

conservarlo, in modo da poter consultare in qualsiasi momento le informazioni importanti, se necessario. Puoi trovare il manuale anche online su: www.anco.de/anleitungen

Produttore

3-in-1 Magnetic Wireless Power Bank 5000 mAh | Modello: AN-300PB
Produttore: faro IMPORT EXPORT GmbH & Co. KG
Gewerbeparkstraße 21 | DE-03099 Kolkwitz | safety@anco.de

1. Uso previsto

Questa power bank è destinata alla ricarica mobile di smartphone compatibili con funzione di ricarica wireless, smartwatch compatibili con funzione di ricarica supportata e altri dispositivi tramite USB-C. Il prodotto è destinato esclusivamente all'uso privato. Utilizzalo solo come descritto in questo manuale.

2. Contenuto della confezione

- Power bank wireless 3 in 1 con display
- Cavo di ricarica USB-C a USB-C | 3A, 60W
- Manuale di istruzioni

3. Panoramica del prodotto

- (1) Superficie di ricarica magnetica per smartphone compatibili
- (2) Area di ricarica per smartwatch compatibili
- (3) Porta USB-C
- (4) Pulsante funzione
- (5) Display per l'indicazione del livello di batteria

4. Dati tecnici

Tipo di batteria: Li-Polymer

Capacità: 5000 mAh / 19,25 Wh
Tensione nominale della batteria: 3.85 V
Ingresso USB-C: 5V≈3A (15W) | 9V≈2A (18W) | 12V≈1.5A (18W)
Uscita USB-C: 5V≈3A (15W) | 9V≈2,22A (20W) | 12V≈1.67A (20W)
Potenza di uscita wireless: 2.5W / 5W / 7.5W / 10W / 15W

La potenza di ricarica effettiva può variare in base al dispositivo utilizzato, allo stato di carica, alla temperatura ambiente e all'alimentatore.

5. Prima del primo utilizzo

Carica completamente la power bank prima del primo utilizzo. Per la ricarica utilizza un alimentatore USB-C idoneo con specifiche tecniche adeguate, almeno 15W (5V/3A).

6. Utilizzo

Ricarica wireless dello smartphone: Posiziona uno smartphone compatibile al centro della superficie di ricarica magnetica. Assicurati che sia posizionato correttamente affinché la ricarica si avvii.
Ricarica dello smartwatch: Posiziona uno smartwatch compatibile sull'apposita area di ricarica.
Ricarica tramite USB-C: I dispositivi compatibili possono essere ricaricati anche tramite la porta USB-C.
Controllo del livello di batteria: Il display mostra in percentuale il livello attuale di batteria della power bank.

7. Avvertenze di sicurezza

Utilizza il prodotto solo come descritto in questo manuale. Non aprire, smontare o danneggiare il prodotto. Utilizza e conserva il prodotto solo in un intervallo di temperatura compreso tra 0 e 35 gradi Celsius. Proteggilo da fuoco, calore eccessivo, luce

solare diretta, umidità e acqua. Non utilizzare il prodotto in ambienti estremamente caldi, umidi o corrosivi. Non continuare a utilizzare il prodotto se è danneggiato, si surriscalda eccessivamente, si deforma, perde liquidi o emana un odore insolito. Non posizionare oggetti metallici, carte magnetiche, monete o altri corpi estranei sulla superficie di ricarica, poiché ciò potrebbe interferire con la ricarica o causare un malfunzionamento. Non coprire il prodotto durante la ricarica e assicurati che vi sia una ventilazione sufficiente. Evita forti urti, pressioni e cadute da grandi altezze. Utilizza solo fonti di alimentazione USB-C idonee per ricaricare la power bank. La ricarica wireless funziona solo con dispositivi compatibili. Custodie protettive, parti metalliche o altri oggetti applicati possono compromettere o impedire il processo di ricarica.


8. Indicazioni per l'uso

La ricarica wireless funziona solo con dispositivi compatibili. L'allineamento magnetico può variare a seconda del dispositivo. Custodie protettive, parti metalliche o altri oggetti applicati possono compromettere o impedire il processo di ricarica. Durante la ricarica simultanea di più dispositivi, la velocità di ricarica può ridursi.

9. Cura, pulizia e conservazione

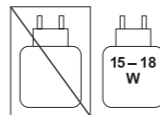
Scollega il prodotto da tutti i dispositivi collegati prima della pulizia. Puliscilo solo con un panno morbido e asciutto. Non utilizzare detergenti aggressivi, solventi o materiali abrasivi. Conserva il prodotto in un luogo asciutto, pulito e protetto dalla luce solare diretta. Non conservarlo vicino a fonti di calore. Se non viene utilizzato per un lungo periodo, ricarica la power bank a intervalli regolari.

10. Smaltimento e conformità

 Questo prodotto e la batteria integrata non devono essere smaltiti con i rifiuti domestici. I dispositivi elettrici ed elettronici, così come le batterie, devono essere raccolti separatamente e smaltiti nel rispetto dell'ambiente. Osserva le normative locali sullo smaltimento.

 Con la presente, faro IMPORT EXPORT GmbH & Co. KG dichiara che questo prodotto è conforme ai requisiti europei applicabili. La dichiarazione di conformità UE completa è disponibile su: www.anco.de/konformitaetserklaerungen

Con riserva di modifiche tecniche o errori di stampa.



Viel Spaß mit deiner neuen Powerbank und bester anco® Ladetechnik.

Enjoy your new power bank and premium anco® charging technology.

Disfruta de tu nueva power bank y de la mejor tecnología de carga de anco®.

Profite de ta nouvelle batterie externe et de la meilleure technologie de charge anco®.

Goditi la tua nuova power bank e la migliore tecnologia di ricarica anco®.



BEDIENUNGSANLEITUNG
INSTRUCTION MANUAL
MANUAL DE INSTRUCCIONES
MODE D'EMPLOI
ISTRUZIONI PER L'USO


anco® 3in1 Magnetic Wireless Powerbank 5000 mAh




STYLE FOR YOUR MOBILE



www.anco.de

 Vielen Dank, dass du dich für ein Produkt von anco® entschieden hast! Bitte lies diese Bedienungsanleitung sorgfältig durch und bewahre sie auf, damit du bei Bedarf jederzeit wichtige Informationen nachlesen kannst. Die Anleitung findest du auch online unter www.anco.de/anleitungen

Hersteller

3in1 Magnetic Wireless Power Bank 5000 mAh | Modell: AN-300PB
Hersteller: faro IMPORT EXPORT GmbH & Co. KG
Gewerbeparkstraße 21 | DE-03099 Kolkwitz | safety@anco.de

1. Bestimmungsgemäße Verwendung

3in1 Magnetic Wireless Power Bank ist zum mobilen Laden kompatibler Smartphones mit kabelloser Ladefunktion, kompatibler Smartwatches mit unterstützter Ladefunktion sowie weiterer Geräte über USB-C vorgesehen. Das Produkt ist nur für den privaten Gebrauch bestimmt. Verwende es nur wie in dieser Anleitung beschrieben.

2. Lieferumfang

- 3in1 Wireless Power Bank mit Display
- USB-C auf USB-C Ladekabel | 3A, 60W
- Bedienungsanleitung

3. Produktübersicht

- (1) Magnetische Ladefläche für compatible Smartphones
- (2) Ladebereich für compatible Smartwatches
- (3) USB-C Anschluss
- (4) Funktionstaste
- (5) Display zur Anzeige des Akkustands

4. Technische Daten

Batterietyp: Li-Polymer

Kapazität: 5000 mAh / 19.25 Wh
Nennspannung Batterie: 3.85 V
USB-C Eingang: 5V≈3A (15W) | 9V≈2A (18W) | 12V≈1.5A (18W)
USB-C Ausgang: 5V≈3A (15W) | 9V≈2.22A (20W) | 12V≈1.67A (20W)
Kabellose Ausgangsleistung: 2.5W/5W/7.5W/10W/15W

Die tatsächliche Ladeleistung kann je nach verwendetem Gerät, Ladezustand, Umgebungstemperatur und Netzteil abweichen.

5. Vor dem ersten Gebrauch

Lade die Powerbank vor dem ersten Gebrauch vollständig auf. Verwende zum Laden ein geeignetes USB-C Netzteil mit passenden technischen Spezifikationen (mindestens 15W (5V/3A)).

6. Verwendung

Smartphone kabellos laden: Lege ein kompatibles Smartphone mittig auf die magnetische Ladefläche. Achte auf die korrekte Positionierung, damit der Ladevorgang startet.
Smartwatch laden: Lege eine kompatible Smartwatch auf den dafür vorgesehenen Ladebereich.
Laden über USB-C: Kompatible Geräte können auch über den USB-C Anschluss geladen werden.
Akkustand prüfen: Das Display zeigt den aktuellen Akkustand der Powerbank in Prozent an.

7. Sicherheitshinweise

Verwende das Produkt nur wie in dieser Anleitung beschrieben. Öffne, zerlege oder beschädige das Produkt nicht. Betrieb und Lagerung nur im Temperaturbereich von 0-35 Grad Celsius. Schütze es vor Feuer, übermäßiger Hitze, direkter Sonneneinstrahlung, Feuchtigkeit und Wasser. Verwende das Produkt nicht in extrem heißen, feuchten oder korrosiven Umgebungen. Be-

nutze das Produkt nicht weiter, wenn es beschädigt ist, sich stark erhitzt, verformt, ausläuft oder ungewöhnlich riecht. Lege keine Metallgegenstände, Magnetkarten, Münzen oder andere Fremdkörper auf die Ladefläche, da dies den Ladevorgang stören oder zu einer Fehlfunktion führen kann. Decke das Produkt während des Ladens nicht ab und Sorge für ausreichende Belüftung. Vermeide starke Stöße, Druckbelastung und das Herunterfallen aus großer Höhe. Verwende zum Laden der Powerbank nur geeignete USB-C Stromquellen. Kabelloses Laden funktioniert nur mit kompatiblen Endgeräten. Schutzhüllen, Metallteile oder andere aufgebrachte Gegenstände können den Ladevorgang beeinträchtigen oder verhindern.

8. Hinweise zur Nutzung


Kabelloses Laden funktioniert nur mit kompatiblen Endgeräten. Die magnetische Ausrichtung kann je nach Gerät abweichen. Schutzhüllen, Metallteile oder andere aufgebrachte Gegenstände können den Ladevorgang beeinträchtigen oder verhindern. Beim gleichzeitigen Laden mehrerer Geräte kann sich die Ladegeschwindigkeit verringern.


9. Pflege, Reinigung und Lagerung

Trenne das Produkt vor der Reinigung von allen angeschlossenen Geräten. Reinige es nur mit einem weichen, trockenen Tuch. Verwende keine aggressiven Reinigungsmittel, Lösungsmittel oder Scheuermittel. Lagere das Produkt trocken, sauber und vor direkter Sonneneinstrahlung geschützt. Lagere es nicht in der Nähe von Wärmequellen. Bei längerer Nichtbenutzung die Powerbank in regelmäßigen Abständen nachladen.

10. Entsorgung & Konformität

Dieses Produkt und der integrierte Akku dürfen nicht über den

 Hausmüll entsorgt werden. Elektrische und elektronische Geräte sowie Batterien sind getrennt und umweltgerecht zu entsorgen. Beachte die örtlichen Vorschriften zur Entsorgung.

 Hiermit erklärt die faro IMPORT EXPORT GmbH & Co. KG, dass dieses Produkt den geltenden europäischen Anforderungen entspricht. Die vollständige EU-Konformitätserklärung findest du unter: www.anco.de/konformitaet-serklaerungen

Technische Änderungen oder Druckfehler sind vorbehalten.



Thank you for choosing an anco® product! Please read this instruction manual carefully and keep it for future reference, so you can look up important information at any time if needed. You can also find the manual online at www.anco.de/anleitungen

Manufacturer

3-in-1 Magnetic Wireless Power Bank 5000 mAh | Model: AN-300PB
Manufacturer: faro IMPORT EXPORT GmbH & Co. KG
Gewerbeparkstraße 21 | DE-03099 Kolkwitz | safety@anco.de

1. Intended Use

This power bank is intended for mobile charging of compatible smartphones with wireless charging function, compatible smartwatches with supported charging function, and other devices via USB-C. The product is intended for private use only. Use it only as described in this manual.

2. Package Contents

- 3-in-1 Wireless Power Bank with display
- USB-C to USB-C charging cable | 3A, 60W
- Instruction manual

3. Product Overview

- (1) Magnetic charging surface for compatible smartphones
- (2) Charging area for compatible smartwatches
- (3) USB-C port
- (4) Function button
- (5) Display for battery level indication

4. Technical Data

Battery type: Li-Polymer
Capacity: 5000 mAh / 19.25 Wh
Nominal battery voltage: 3.85 V
USB-C input: 5V≈3A (15W) | 9V≈2A (18W) | 12V≈1.5A (18W)
USB-C output: 5V≈3A (15W) | 9V≈2.22A (20W) | 12V≈1.67A (20W)

Wireless output power: 2.5W / 5W / 7.5W / 10W / 15W
The actual charging performance may vary depending on the device used, charging status, ambient temperature, and power adapter.

5. Before First Use

Fully charge the power bank before first use. Use a suitable USB-C power adapter with matching technical specifications for charging (at least 15W (5V/3A)).

6. Use

Charging a smartphone wirelessly: Place a compatible smart-phone centrally on the magnetic charging surface. Make sure it is

positioned correctly so that charging starts.
Charging a smartwatch: Place a compatible smartwatch on the designated charging area.
Charging via USB-C: Compatible devices can also be charged via the USB-C port.
Checking the battery level: The display shows the current battery level of the power bank in percent.

7. Safety Instructions

Use the product only as described in this manual. Do not open, disassemble, or damage the product. Operate and store the product only within a temperature range of 0–35 degrees Celsius. Protect it from fire, excessive heat, direct sunlight, moisture, and water. Do not use the product in extremely hot, humid, or corrosive environments. Do not continue to use the product if it is damaged, becomes excessively hot, deforms, leaks, or emits an unusual odor. Do not place metal objects, magnetic cards, coins, or other foreign objects on the charging surface, as this may interfere with charging or cause a malfunction. Do not cover the product while charging and ensure sufficient ventilation. Avoid strong impacts, pressure, and dropping the product from a great height. Use only suitable USB-C power sources to charge the power bank. Wireless charging works only with compatible end devices. Protective cases, metal parts, or other attached objects may impair or prevent the charging process.


8. Notes on Use


Wireless charging works only with compatible end devices. Magnetic alignment may vary depending on the device. Protective cases, metal parts, or other attached objects may impair or prevent the charging process. When charging multiple devices at the same time, the charging speed may be reduced.

9. Care, Cleaning and Storage

Disconnect the product from all connected devices before cleaning. Clean it only with a soft, dry cloth. Do not use aggressive cleaning agents, solvents, or abrasive materials. Store the product in a dry, clean place protected from direct sunlight. Do not store it near heat sources. If not used for an extended period, recharge the power bank at regular intervals.

10. Disposal & Conformity

 This product and the integrated battery must not be disposed of with household waste. Electrical and electronic devices as well as batteries must be disposed of separately and in an environmentally friendly manner. Observe local regulations for disposal.

 faro IMPORT EXPORT GmbH & Co. KG hereby declares that this product complies with the applicable European requirements. The full EU Declaration of Conformity can be found at: www.anco.de/konformitaetserklaerungen

Technical changes or printing errors reserved.



Gracias por elegir un producto de anco®! Por favor, lee atentamente este manual de instrucciones y consérvalo para poder consultar información importante en cualquier momento si es necesario. También puedes encontrar el manual online en: www.anco.de/anleitungen

Fabricante

3in1 Magnetic Wireless Power Bank 5000 mAh | Modelo: AN-300PB

Fabricante: faro IMPORT EXPORT GmbH & Co. KG
Gewerbeparkstraße 21 | DE-03099 Kolkwitz | safety@anco.de

1. Uso previsto

Esta power bank está diseñada para la carga móvil de smartphones compatibles con función de carga inalámbrica, smartwatches compatibles con función de carga admitida y otros dispositivos mediante USB-C. El producto está destinado únicamente al uso privado. Utilízalo solo como se describe en este manual.

2. Contenido del paquete

- Power Bank inalámbrica 3 en 1 con pantalla
- Cable de carga USB-C a USB-C | 3A, 60W
- Manual de instrucciones

3. Descripción del producto

- (1) Superficie de carga magnética para smartphones compatibles
- (2) Área de carga para smartwatches compatibles
- (3) Puerto USB-C
- (4) Botón de función
- (5) Pantalla para indicar el nivel de batería

4. Datos técnicos

Tipo de batería: Li-Polymer
Capacidad: 5000 mAh / 19.25 Wh
Tensión nominal de la batería: 3.85 V
Entrada USB-C: 5V≈3A (15W) | 9V≈2A (18W) | 12V≈1.5A (18W)
Salida USB-C: 5V≈3A (15W) | 9V≈2.22A (20W) | 12V≈1.67A (20W)
Potencia de salida inalámbrica: 2.5W / 5W / 7.5W / 10W / 15W

La potencia de carga real puede variar según el dispositivo utilizado, el estado de carga, la temperatura ambiente y el adaptador de corriente.

5. Antes del primer uso

Carga completamente la power bank antes del primer uso. Utiliza para la carga un adaptador de corriente USB-C adecuado con las especificaciones técnicas correspondientes como mínimo 15W (5V/3A).

6. Uso

Carga inalámbrica del smartphone: Coloca un smartphone compatible centrado sobre la superficie de carga magnética. Asegúrate de que esté correctamente colocado para que se inicie la carga.
Carga del smartwatch: Coloca un smartwatch compatible sobre el área de carga prevista para ello.
Carga mediante USB-C: Los dispositivos compatibles también pueden cargarse a través del puerto USB-C.
Comprobar el nivel de batería: La pantalla muestra el nivel actual de batería de la power bank en porcentaje.

7. Indicaciones de seguridad

Utiliza el producto solo como se describe en este manual. No abras, desmontes ni dañes el producto. Utilízalo y guárdalo únicamente dentro de un rango de temperatura de 0 a 35 grados Celsius. Protégelo del fuego, del calor excesivo, de la luz solar directa, de la humedad y del agua. No utilices el producto en entornos extremadamente calurosos, húmedos o corrosivos. No sigas utilizando el producto si está dañado, se calienta en exceso, se deforma, presenta fugas o desprende un olor inusual. No coloques objetos metálicos, tarjetas magnéticas, monedas

u otros cuerpos extraños sobre la superficie de carga, ya que esto puede interferir en el proceso de carga o provocar un fallo de funcionamiento. No cubras el producto durante la carga y asegúrate de que haya suficiente ventilación. Evita golpes fuertes, presión y caídas desde gran altura. Utiliza únicamente fuentes de alimentación USB-C adecuadas para cargar la power bank. La carga inalámbrica solo funciona con dispositivos finales compatibles. Las fundas protectoras, piezas metálicas u otros objetos colocados sobre el dispositivo pueden afectar o impedir el proceso de carga.


8. Indicaciones de uso

La carga inalámbrica solo funciona con dispositivos finales compatibles. La alineación magnética puede variar según el dispositivo. Las fundas protectoras, piezas metálicas u otros objetos colocados sobre el dispositivo pueden afectar o impedir el proceso de carga. Cuando se cargan varios dispositivos al mismo tiempo, la velocidad de carga puede reducirse.

9. Cuidado, limpieza y almacenamiento

Desconecta el producto de todos los dispositivos conectados antes de limpiarlo. Limpialo únicamente con un paño suave y seco. No utilices productos de limpieza agresivos, disolventes ni materiales abrasivos. Guarda el producto en un lugar seco, limpio y protegido de la luz solar directa. No lo almacenes cerca de fuentes de calor. Si no se utiliza durante un periodo prolongado, recarga la power bank a intervalos regulares.

10. Eliminación y conformidad

 Este producto y la batería integrada no deben desecharse con la basura doméstica. Los aparatos eléctricos y electrónicos, así como las baterías, deben eliminarse por

separado y de forma respetuosa con el medio ambiente. Observa la normativa local sobre eliminación de residuos.

 faro IMPORT EXPORT GmbH & Co. KG declara por la presente que este producto cumple con los requisitos europeos aplicables. La declaración UE de conformidad completa está disponible en: www.anco.de/konformitaetserklaerungen

Salvo modificaciones técnicas o errores de impresión.



Merci d'avoir choisi un produit anco®! Veuillez lire attentivement ce mode d'emploi et le conserver afin de pouvoir consulter à tout moment des informations importantes si nécessaire. Vous trouverez également le mode d'emploi en ligne à l'adresse suivante : www.anco.de/anleitungen

1. Utilisation conforme

Cette batterie externe est destinée à la charge mobile de smartphones compatibles avec la fonction de charge sans fil, de smartwatches compatibles avec une fonction de charge prise en charge, ainsi que d'autres appareils via USB-C. Le produit est destiné uniquement à un usage privé. Utilisez-le uniquement comme décrit dans ce mode d'emploi.

2. Contenu de l'emballage

- Batterie externe sans fil 3-en-1 avec écran
- Câble de charge USB-C vers USB-C | 3A, 60W
- Mode d'emploi